

Apple Music プレイリスト作成

①



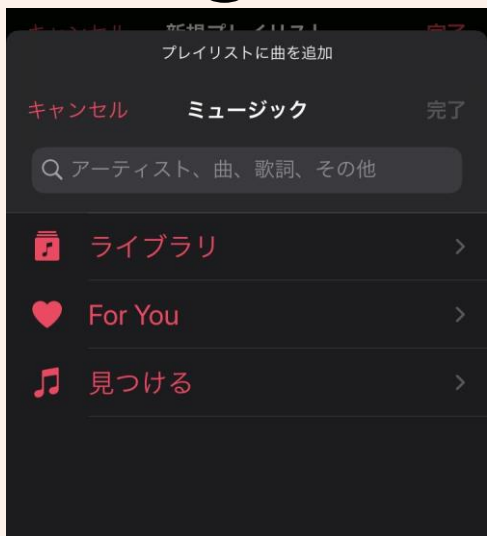
②



③



④



⑤



⑥



①ライブラリから「プレイリスト」を選択

②「新規プレイリスト」を選択

③「ミュージックを追加」を選択

④「ライブラリ」もしくは検索でプレイリストに入れたい楽曲を探す

⑤プレイリストに入れたい曲の「+」を選択。
・「✓」になったら楽曲追加完了

⑥右上「完了」を選択し、作成終了

Apple Music プレイリストシェアのやり方

①



ライブラリから「プレイリスト」を選択

②



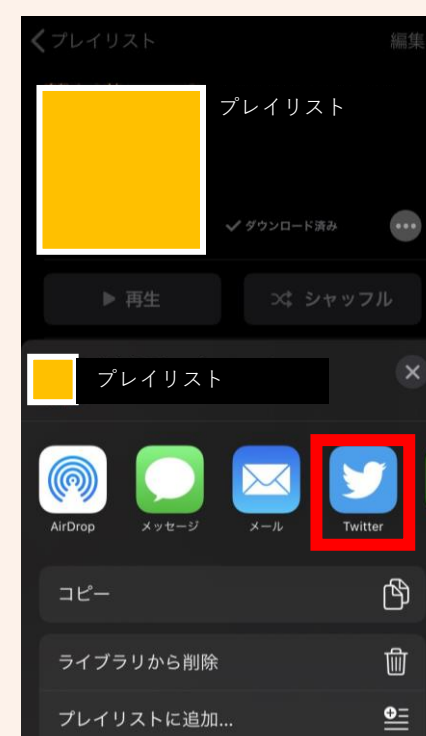
シェアするプレイリストを選択

③



右上部「…」を選択し、「共有」を選択

④



「Twitter」を選択

⑤



ハッシュタグをつけてツイート！
※この画面にならない場合、Twitterにログインをしてください。

Spotify プレイリスト作成

①



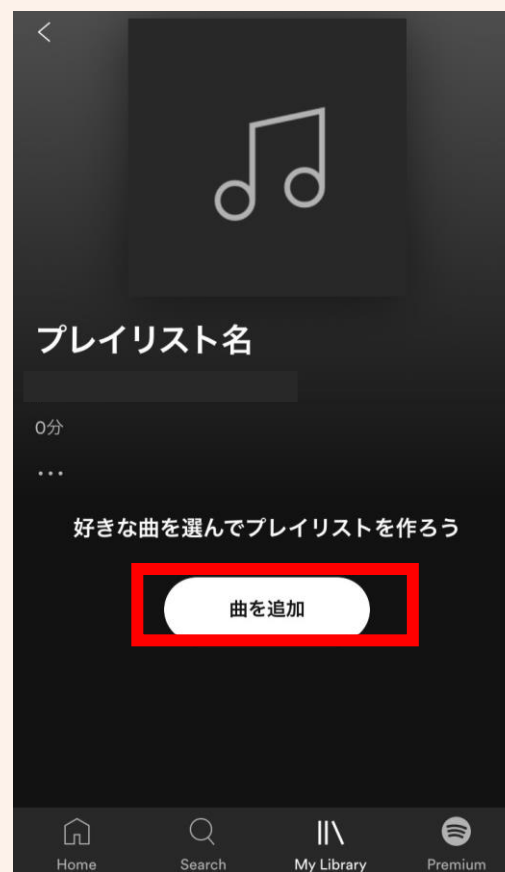
My Library⇒「プレイリスト」⇒「プレイリストを作成」の順で選択

②



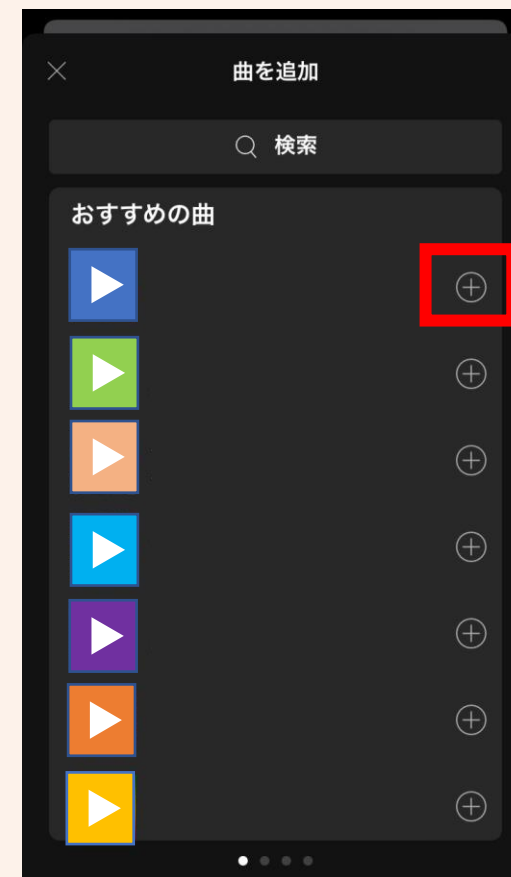
プレイリストの名前を打ちこむ

③



「曲を追加」を選択

④



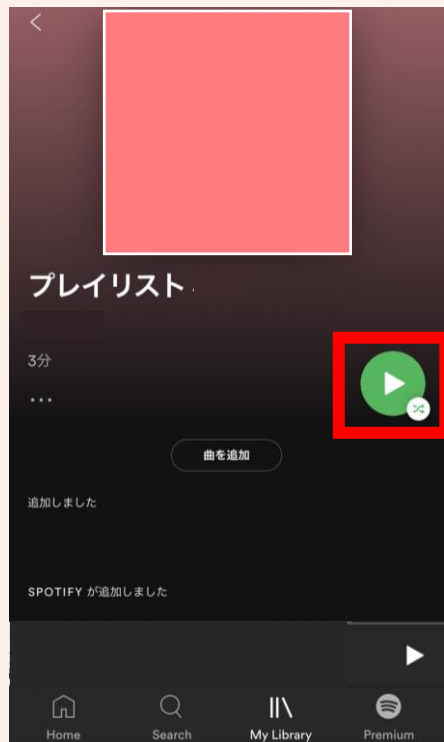
楽曲を検索もしくは「おすすめの曲」からプレイリストに入れる楽曲を「+」選択。

Spotify プレイリストシェアのやり方

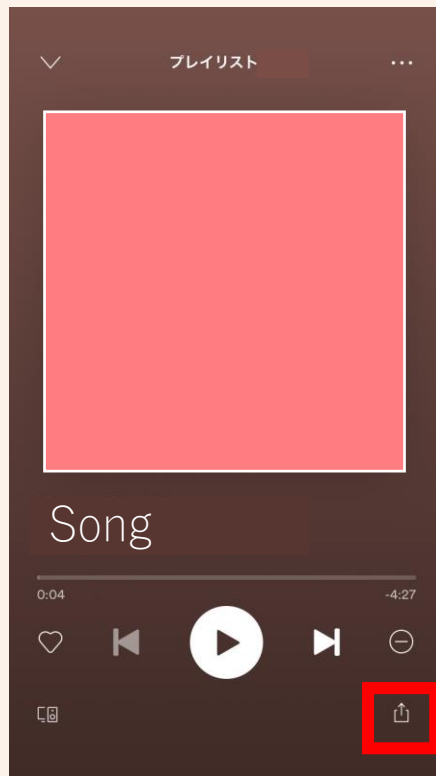
①



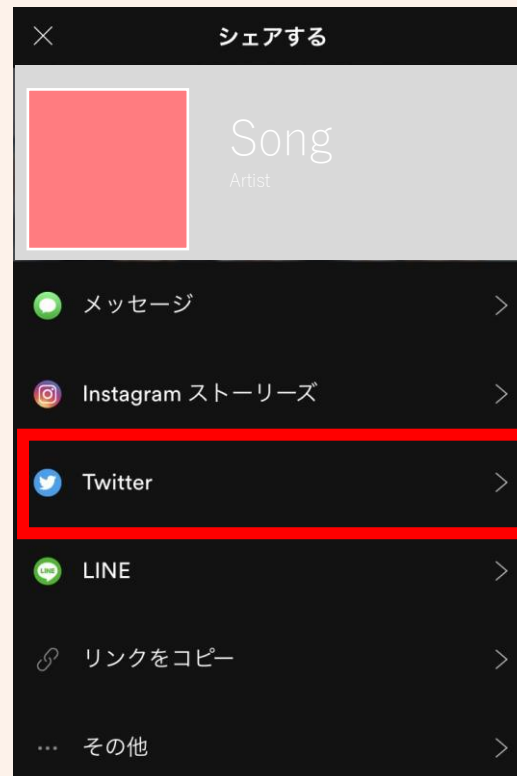
②



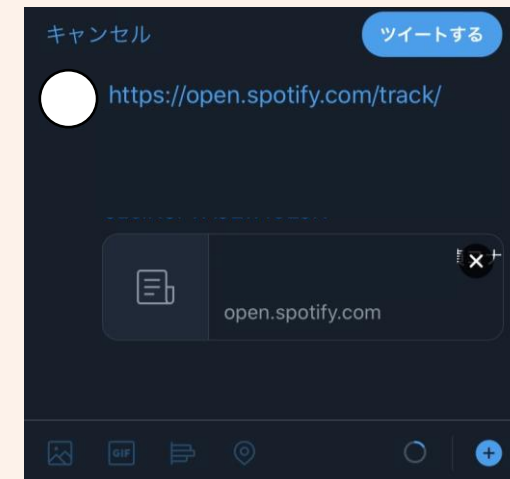
③



④



⑤



My Libraryから
シェアするプレイリストを
選択



再生ボタンを選択



右下のシェアボタンを選択



「Twitter」を選択



ハッシュタグをつけてツイート！
※この画面にならない場合、
Twitterにログインをしてください。

LINE MUSIC プレイリスト作成

①




ライブラリ⇒「プレイリスト」
⇒「プレイリストを作成」の順で選択

②



「曲を追加」を選択

③



「再生履歴」もしくは「検索」から
プレイリストにいれたい楽曲を選択

下部「追加」を選択

④



プレイリスト名を入力。
「このプレイリストを公開する」を選択
※5曲以上追加してください。

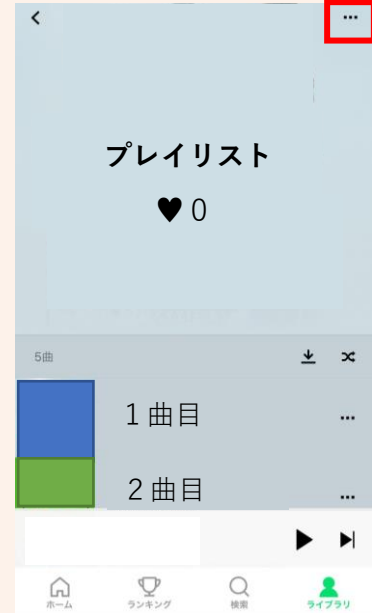
右上「完了」で作成完了。

LINE MUSIC プレイリストシェアのやり方

①



②



③



④



⑤



ライブラリ⇒「プレイリスト」
⇒シェアするプレイリスト
の順で選択



右上「…」を選択



シェアを選択



「Twitter」を選択



ハッシュタグをつけてツイート！
※この画面にならない場合、
Twitterにログインをしてください。