

サンシャイン60通り商店街フラッグ 期間限定プラン

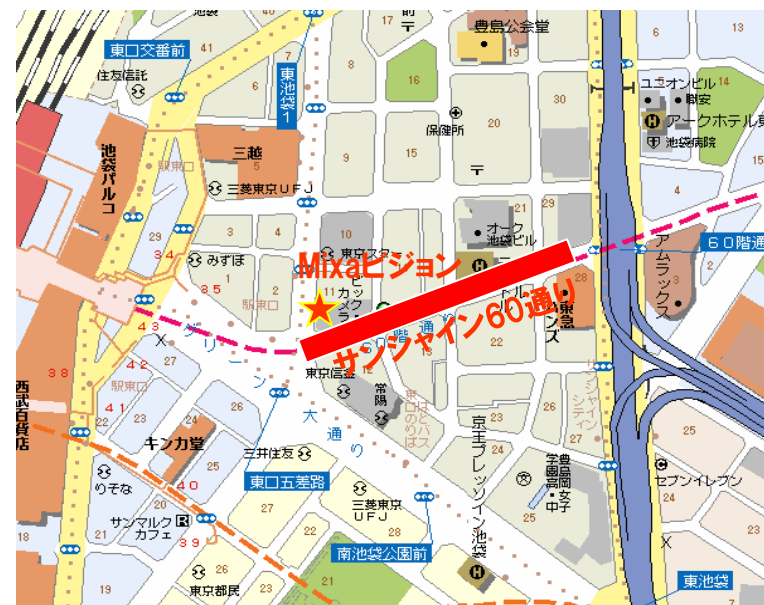
ダイキサウンド株式会社
Daiki Sound Co., Ltd.

プラン概要

媒体所在地	池袋サンシャイン60通り周辺
サイズ(広告面) 街路灯本数/フラッグ枚数	H1,600mm × W470mm 13本(片側のみ、東急ハンス側) / 計26枚(表裏面同ビジュアル)
掲出期間	12日間
掲出料金(片側)	¥1,120,000-(税別) ※製作費/設置・撤去費込み(2意匠分まで含む)
締め切り	商店会との調整により決定
入稿形式	データ(掲出開始日3週間まで)
条件	フラッグ下部に商店会名が入ります。左右どちらかはシンプルなロゴのみ。
備考	<p>※事前に商店会によるクライアント様およびデザインの審査が必要です。</p> <p>※第三者による破損・盗難については、一切の責任は負えません。</p> <p>※掲出は東急ハンス側、シネマサンシャイン側街路灯いずれか片側のみとなります。どちらに掲出されるかは営業担当までお問い合わせください。</p> <p>※上記料金に2意匠分・各1部(計2部)の色校正費用が含まれております。</p> <p>※意匠を追加される場合は、1意匠につき¥45,000-(実費/税別)がかかります。 (内訳:意匠追加費用¥30,000+色校正1部追加費用¥15,000)</p> <p>※BGM放送もございますので、詳しくは営業担当までお問い合わせください。</p>

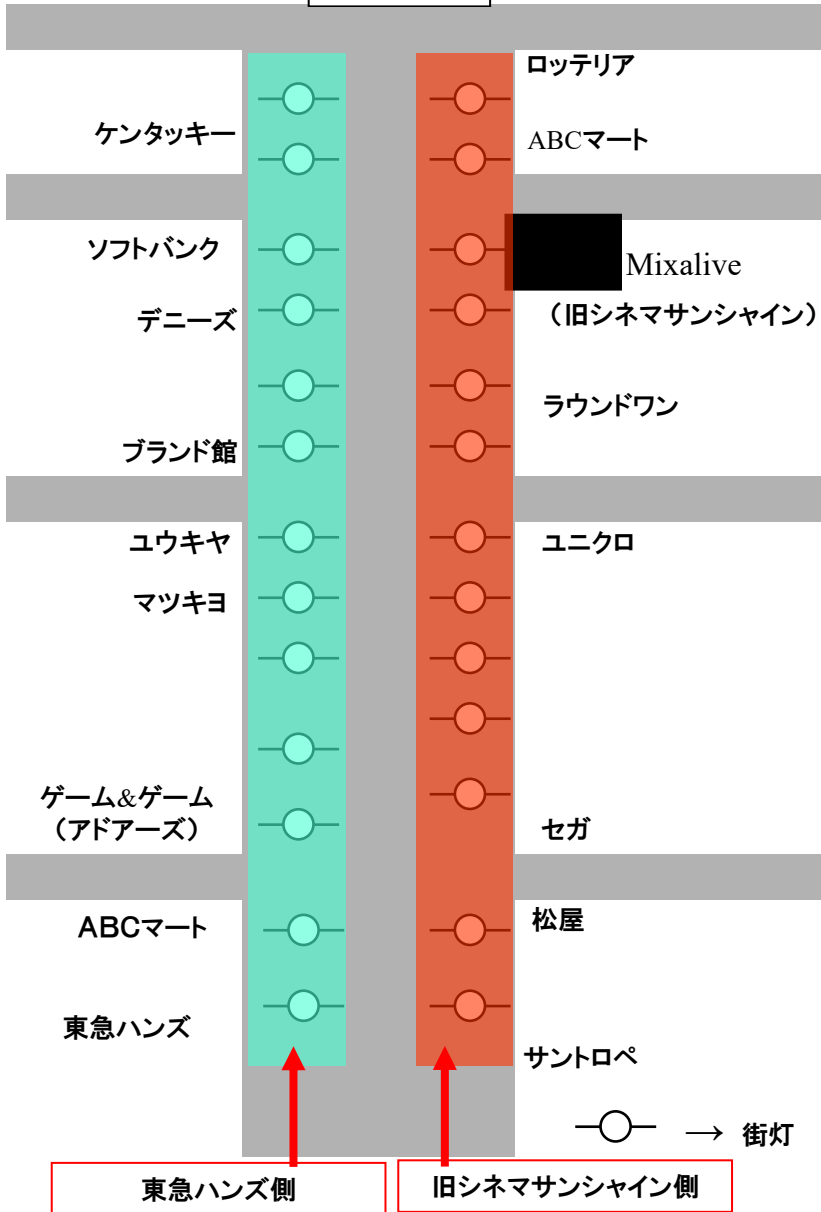


※どちらか片側の街路灯に掲出します



フラッグ入稿形式

池袋駅



2020.10/12(月)～10/23(金)(東急ハンズ側)

¥1,120,000-(税別) ※12日間

・荒天の場合、施工日が変更になる場合がございます。

スケジュール (1回校正)

2020年 9月17日(木) AM審査用原稿入稿

2020年 9月18日(金) AM入稿

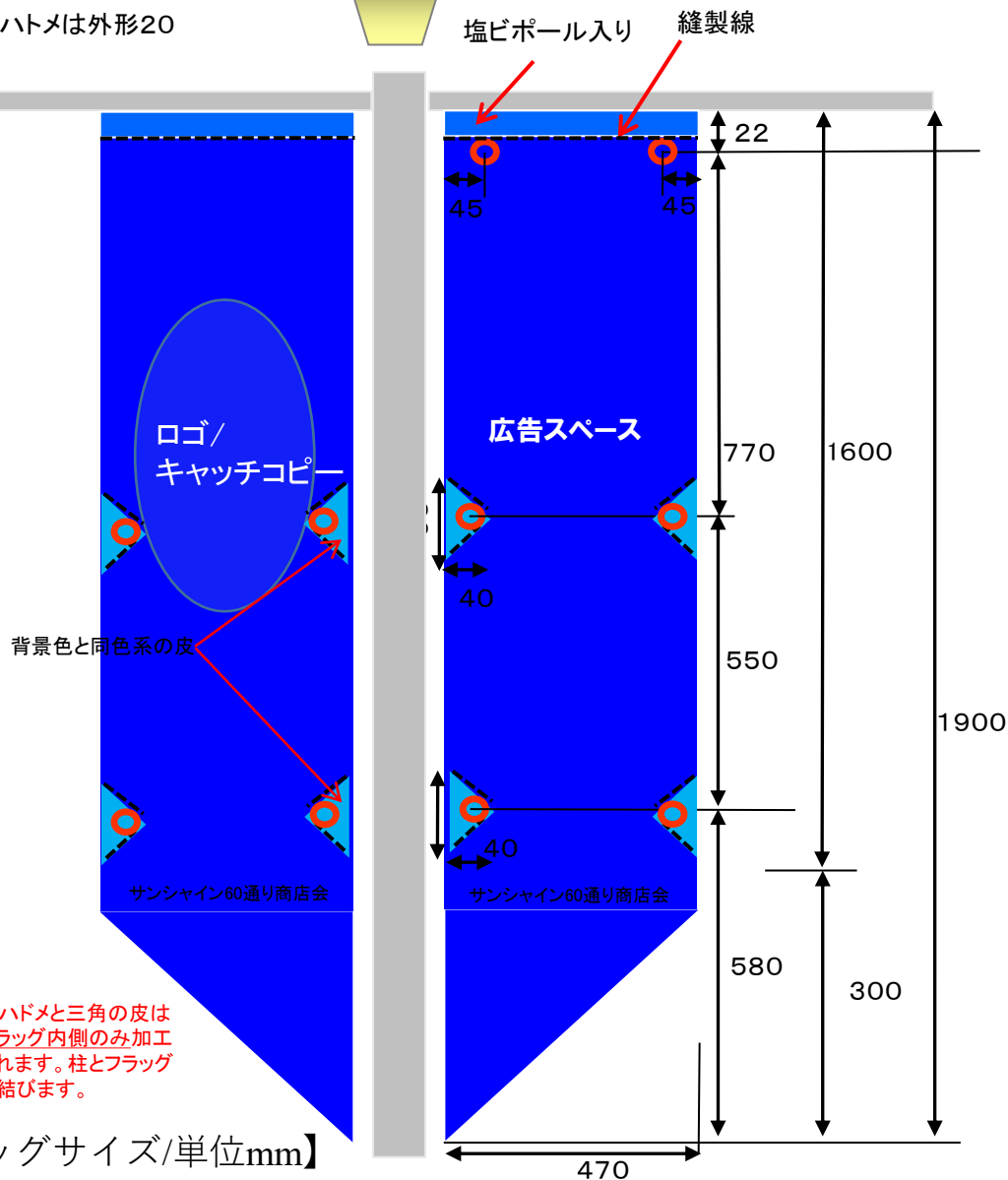
2020年 9月24日(木) PM色校提出

2020年 9月28日(月) AM校正戻し ※校了【責了】

2020年 10月12日(月) AM8:00～設置作業(午前中完了)

フラッグ入稿形式

○ ハトメは外形20



■入稿データ

Illustrator CS6以下(CMYK)で作成願います。
 フォントは全てアウトラインに変換してください。
 画像データは原寸300dpiでeps保存形式、
 配置した画像データは同じフォルダ内に入れてください。

データ制作サイズは、
 実寸仕上がり1/10で作成願います。
190mm×47mm

上部(最上部塩ビポール入り箇所)タテ22mmと
 ハトメ位置(上部2箇所・左右2箇所※)には
 重要なコピーはデザインしないでください。
 上部(最上部塩ビポール入り箇所)には
 背景色をそのままヌリタシしてください。
 ※原則、フラッグの表面と裏面は両面同一ビジュアルと
 なりますので、ハトメ位置は左右でご考慮願います。

**広告スペースは天地1,600mm内に収め、左右10mmヌリ
 タシ願います。**

(対するフラッグについてはロゴ/キャッチコピーのみ)
 フラッグ下部【タテ300mm内】には
 左図のように「サンシャイン60通り商店会」が入ります。
 データ背景色をそのままヌリタシ願います。
 左記のように外側半分カットします。

詳しくは、
ダイキサウンド株式会社
TCS営業2部にお問い合わせください。



050-5305-9193



shinki@daiki-sound.jp